

MOD_MA_1

RAPPRESENTAZIONE DIMENSIONALE E PONDERALE (macchina operatrice agricola semovente con attrezzature montate)

Art. 268, comma 1, lett. c), DPR 495/1992 s.m.i.



TIPOLOGIA VEICOLO	TARA ton

DIMENSIONI E MASSA MASSIME DEL COMPLESSO:

LUNGHEZZA m	LARGHEZZA m	ALTEZZA m	SBALZO ANTERIORE m (misurato dal centro asse)	SBALZO POSTERIORE m (misurato dal centro asse)	SPORGENZA LATERALE m (misurato dal piano mediano verticale longitudinale alla trattrice)	MASSA COMPLESSIVA ton

RAPPRESENTAZIONE DIMENSIONALE E PONDERALE VEICOLO CON ATTREZZATURA SEMI PORTATA

Art. 268, comma 1, lett. c), DPR 495/1992 s.m.i.



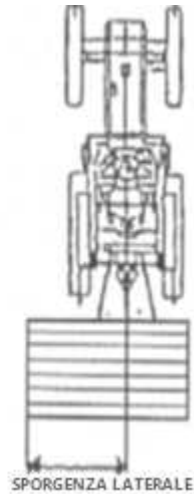
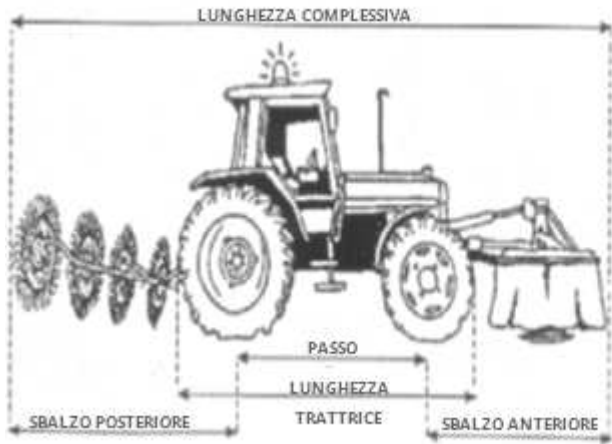
TIPOLOGIA VEICOLO	TARA ton

DIMENSIONI E MASSA MASSIME DEL COMPLESSO:

LUNGHEZZA m	LARGHEZZA m	ALTEZZA m	SBALZO ANTERIORE m (misurato dal centro asse)	SBALZO POSTERIORE m (misurato dal centro asse)	SPORGENZA LATERALE m (misurato dal piano mediano verticale longitudinale alla trattrice)	MASSA COMPLESSIVA ton

RAPPRESENTAZIONE DIMENSIONALE E PONDERALE VEICOLO CON ATTREZZATURA PORTATA (anteriore e posteriore)

Art. 268, comma 1, lett. c), DPR 495/1992 s.m.i.



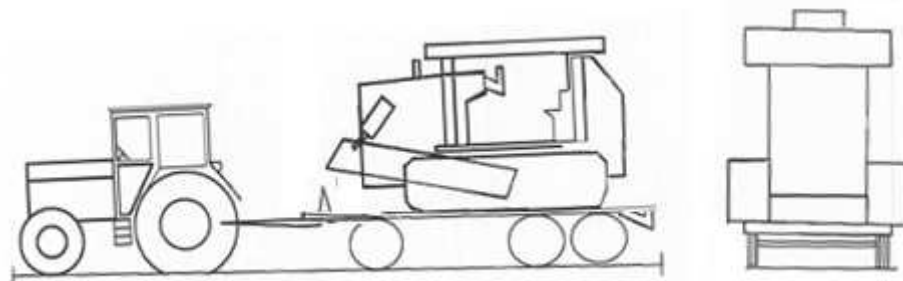
TIPOLOGIA VEICOLO	TARA ton

DIMENSIONI E MASSA MASSIME DEL COMPLESSO:

LUNGHEZZA COMPLESSIVA m	LARGHEZZA m	ALTEZZA m	SBALZO ANTERIORE m (misurato dal centro asse)	SBALZO POSTERIORE m (misurato dal centro asse)	SPORGENZA LATERALE m (misurato dal piano mediano verticale longitudinale alla trattrice)	MASSA COMPLESSIVA ton

SCHEMA GRAFICO Art. 268, comma 7, DPR 495/1992 s.m.i.

(es.: macchina agricola semovente + rimorchio agricolo per trasporto di macchine operatrici agricole)



DIMENSIONI E MASSA MASSIME DEL CONVOGLIO:

TIPOLOGIA	LUNGHEZZA COMPLESSIVA m	LARGHEZZA m	ALTEZZA m	SBALZO POSTERIORE m (misurato dal centro asse)	MASSA COMPLESSIVA ton
Trattrice					
Rimorchio					

PESO SUGLI ASSI (ton)							
1° ASSE	2° ASSE	3° ASSE	4° ASSE	5° ASSE	6° ASSE	7° ASSE	8° ASSE

DATA: _____

FIRMA: _____